



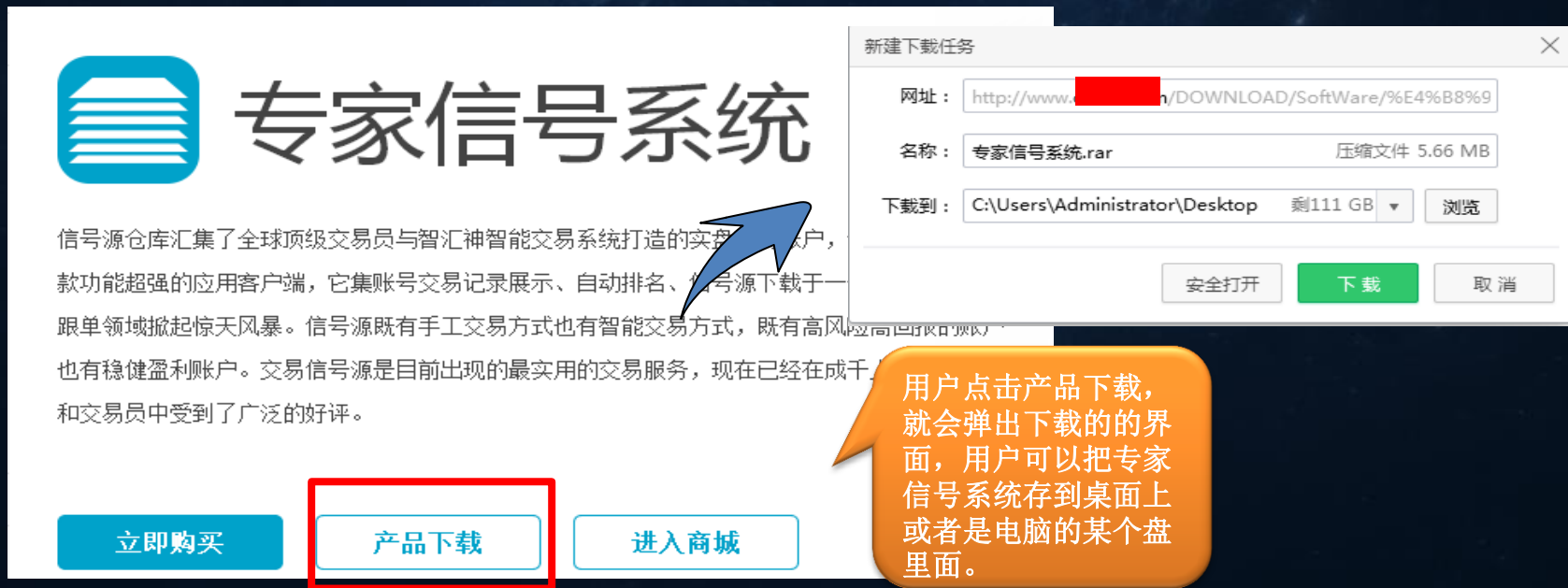
文汇阁专家信号系统

关于文汇阁专家信号系统介绍

信号仓库汇集了全球顶级交易员和文汇阁智能交易系统打造的实盘交易账户，文汇阁专家信号系统的主要功能包括交易信号收集、交易信号筛选、实时信号管理、信号展示系统、信号下载于一体。信号源操作简单易懂，用户只需要点击鼠标进行下载，就可以自由观看。系统汇集了众多优秀的实盘盈利账户，用户可以从众多的盈利账户中选取适合用户风险偏好的实盘盈利账户进行下载，选择其中的信号源账户作为跟单对象。

文汇阁专家信号系统安装使用

第一步：登录我们会员下载中心后台；文汇阁官网：<http://www.fx0808.com>
用户需要登录上我们的会员后台，在**产品与服务**导航栏里面找到专家信号系统的板块打开。



The image shows a screenshot of the 'Expert Signal System' (专家信号系统) product page. The page features a blue logo on the left and the product name in large black characters. Below the name is a paragraph of text describing the system's features, such as signal source collection and trading capabilities. At the bottom of the page, there are three buttons: '立即购买' (Buy Now), '产品下载' (Product Download), and '进入商城' (Enter Store). The '产品下载' button is highlighted with a red border. An orange speech bubble points to the '产品下载' button, containing the text: '用户点击产品下载，就会弹出下载的界面，用户可以把专家信号系统存到桌面上或者是电脑的某个盘里面。' (When the user clicks 'Product Download', a download interface will pop up, and the user can save the Expert Signal System to the desktop or a specific drive on the computer.)

信号源仓库汇集了全球顶级交易员与智汇神智能交易系统打造的实盘用户，
款功能超强的应用客户端，它集账号交易记录展示、自动排名、信号源下载于一
跟单领域掀起惊天风暴。信号源既有手工交易方式也有智能交易方式，既有高风险高回报的账户
也有稳健盈利账户。交易信号源是目前出现的最实用的交易服务，现在已经在成千
和交易员中受到了广泛的好评。

立即购买 产品下载 进入商城

新建下载任务

网址：[http://www. \[redacted\] /DOWNLOAD/SoftWare/%E4%B8%9](http://www. [redacted] /DOWNLOAD/SoftWare/%E4%B8%9)

名称：专家信号系统.rar 压缩文件 5.66 MB

下载到：C:\Users\Administrator\Desktop 剩111 GB 浏览

安全打开 下载 取消

用户点击产品下载，就会弹出下载的界面，用户可以把专家信号系统存到桌面上或者是电脑的某个盘里面。

第二步：解压下载压缩包的专家信号软件



选中下载的压缩包，鼠标右键解压出来，然后就是一个文件夹



第三步：打开文件，点击专家信号软件启动程序安装

asycfilt.dll	2002/8/3 4:00	应用程序扩展	141 KB
check.dat	2015/4/28 17:13	DAT 文件	1 KB
COMCAT.DLL	1998/5/31 8:00	应用程序扩展	22 KB
FM20.DLL	1999/1/13 2:54	应用程序扩展	1,084 KB
FM20CHS.dll	1999/4/27 4:33	应用程序扩展	26 KB
GAPI32.DLL	1998/4/24 0:00	应用程序扩展	82 KB
ieframe.dll	2014/3/7 1:58	应用程序扩展	10,853 KB
INETCHS.DLL	1998/7/7 0:00	应用程序扩展	14 KB
MSINET.OCX	1998/6/24 0:00	ActiveX 控件	113 KB
msvbvm60.dll	2000/8/21 8:00	应用程序扩展	1,356 KB
msvcrt.dll	2002/8/3 4:00	应用程序扩展	285 KB
oleaut32.dll	2002/8/3 4:00	应用程序扩展	613 KB
olepro32.dll	2002/8/3 4:00	应用程序扩展	161 KB
RCHTXCHS.DLL	1998/4/24 0:00	应用程序扩展	30 KB
Reg.dll	2008/12/27 21:23	应用程序扩展	309 KB
RICHE32.DLL	1998/4/24 0:00	应用程序扩展	193 KB
RICHTX32.OCX	1998/6/24 0:00	ActiveX 控件	199 KB
scrrnchs.dll	2002/8/3 4:00	应用程序扩展	20 KB
scrrun.dll	2002/8/3 4:00	应用程序扩展	145 KB
ShellLnk.dll	2003/8/28 22:26	应用程序扩展	28 KB
VB6CHS.DLL	2000/10/2 8:00	应用程序扩展	100 KB
VB6STKIT.DLL	1998/7/6 8:00	应用程序扩展	101 KB
专家信号系统.exe	2015/5/14 17:55	应用程序	664 KB

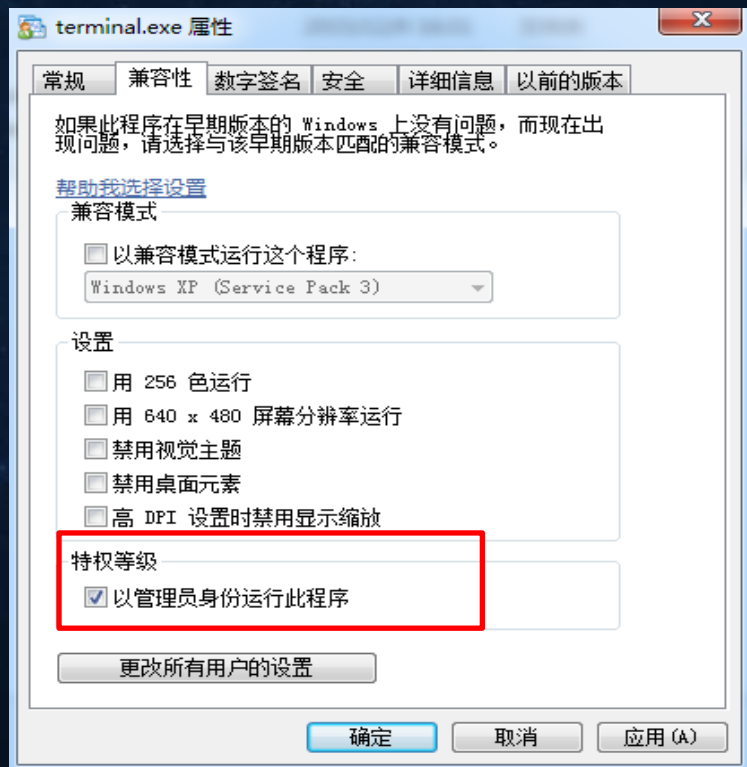
在启动专家信号系统的时候电脑系统是win8、win10以上系统必须要以管理员程序运行。

如何以管理员程序运行？

asycfilt.dll	2002/8/3 4:00	应用程序扩展	141 KB
check.dat	2015/4/28 17:13	DAT 文件	1 KB
COMCAT.DLL	1998/5/31 8:00	应用程序扩展	22 KB
FM20.DLL	1999/1/13 2:54	应用程序扩展	1,084 KB
FM20CHS.dll	1999/4/27 4:33	应用程序扩展	26 KB
GAPI32.DLL	1998/4/24 0:00	应用程序扩展	82 KB
ieframe.dll	2014/3/7 1:58	应用程序扩展	10,853 KB
INETCHS.DLL	1998/7/7 0:00	应用程序扩展	14 KB
MSINET.OCX	1998/6/24 0:00	ActiveX 控件	113 KB
msvbvm60.dll	2000/8/21 8:00	应用程序扩展	1,356 KB
msvcrt.dll	2002/8/3 4:00	应用程序扩展	285 KB
oleaut32.dll	2002/8/3 4:00	应用程序扩展	613 KB
olepro32.dll		应用程序扩展	161 KB
RCHTXCHS.DLL		应用程序扩展	30 KB
Reg.dll		应用程序扩展	309 KB
RICHED32.DLL		应用程序扩展	193 KB
RICHTX32.OCX		应用程序扩展	199 KB
scrrnchs.dll		应用程序扩展	20 KB
scrrun.dll		应用程序扩展	145 KB
ShellLnk.dll		应用程序扩展	28 KB
VB6CHS.DLL		应用程序扩展	100 KB
VB6STKIT.DLL		应用程序扩展	101 KB
专家信号系统.exe	2013/5/14 17:33	应用程序	664 KB

点击专家信号启动程序，鼠标点击右键选择属性

在兼容性中选择以管理员身份运行此程序，点击对勾，然后确定在打开。



第四步：填写用户注册信息

系统注册

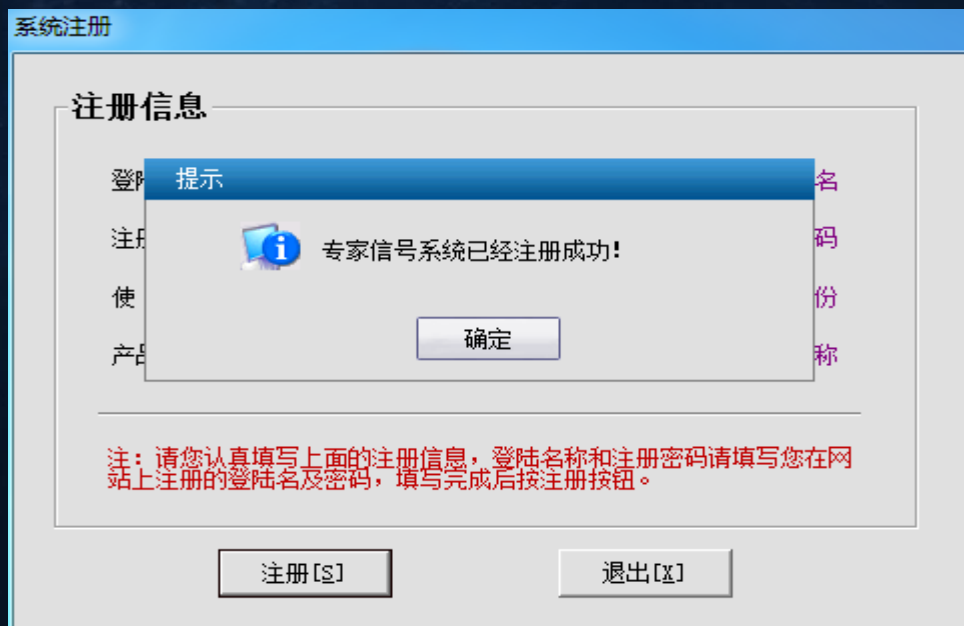
注册信息

登陆名称	<input type="text" value="会员后台登陆名称"/>	请输入网站上的注册登陆名
注册密码	<input type="text" value="会员后台登陆密码"/>	请输入网站上所注册的密码
使用者	<input type="text" value="用户自己的名字"/>	请输入机器名以便核实身份
产品名称	<input type="text" value="专家信号系统"/>	请选择您所安装的产品名称

注：请您认真填写上面的注册信息，登陆名称和注册密码请填写您在网站上注册的登陆名及密码，填写完成后按注册按钮。

填写好注册信息，
点击注册，

第五步：专家信号注册成功



第六步：打开专家信号软件界面

账户名称	帐号	账户类型	交易起始日期	总金额	账户余额	总盈亏额	月化收益	年化收益	最后更新时间	状态	操作
XIAOFANGNIE	30***97	真实	2014-12-31	10000	13632.83	11632.83	9.32%	111.82%	2016-01-09 12:04:04	在线	下载
GULING	30***51	真实	2013-04-15	100020	116925.22	206905.22	6.21%	74.51%	2016-01-09 12:03:42	在线	下载
LELI	10**78	真实	2013-08-07	105000	276297.09	171312.65	5.53%	66.33%	2016-01-09 12:04:09	在线	下载
SOPHIEDUPONT	30***99	真实	2014-09-04	60000	89727.46	29727.46	3.02%	36.22%	2016-01-09 12:03:43	在线	下载
GRACEALLEN	31***02	真实	2014-12-24	10000	17190.47	12190.47	9.59%	115.03%	2016-01-09 12:04:06	在线	下载
ALYLEWIS	31***03	真实	2014-12-24	20000	29263.82	9263.82	3.64%	43.71%	2016-01-09 12:04:02	在线	下载
BOBTHOMPSON	30***13	真实	2015-01-07	60000	65697.26	30697.26	4.18%	50.12%	2016-01-09 12:03:56	在线	下载
CONGREVEFLORES	31***17	真实	2014-12-29	50000	34928.37	24928.37	3.97%	47.67%	2016-01-09 12:03:59	在线	下载
ABELADDYMAN	30***87	真实	2014-10-10	500000	524346.08	324346.08	4.26%	51.16%	2016-01-09 12:03:53	在线	下载
PENGLI	30***86	真实	2013-05-23	8000	12054.58	12054.58	4.70%	56.42%	2016-01-09 12:03:49	在线	下载
WANGSHIJUN	12***74	模拟	2011-04-21	3000	8174.5	5174.5	3.00%	36.01%	2016-01-09 12:03:40	在线	下载

第七步：下载信号源账户

MetaTrader4 专家信号系统 (注册号: WD-WCC3F5384733)

MetaTrader4 专家信号系统

数据刷新 风险提示 退出系统

账户名称	帐号	账户类型	交易起始日期	总金额	账户余额	总盈亏额	月化收益	年化收益	最后更新时间	状态	操作
XIAOFANGNIE	30***97	真实	2014-12-31	10000	13632.83	11632.83	9.32%	111.82%	2016-01-09 12:04:04	在线	下载
GULING	30***51	真实	2013-04-15					74.51%	2016-01-09 12:03:42	在线	下载
LELI	10**78	真实	2013-08-07					66.33%			
SOPHIEDUPONT	30***99	真实	2014-09-04					36.22%			
GRACEALLEN	31***02	真实	2014-12-24					115.0%			
ALYLEWIS	31***03	真实	2014-12-24					43.71%			
BOBTHOMPSON	30***13	真实	2015-01-07	60000	65697.26	30697.26	4.18%	50.12%			
CONGREVEFLORES	31***17	真实	2014-12-29	50000	34928.37	24928.37	3.97%	47.67%	2016-01-09 12:03:59	在线	下载
ABELADDYMAN	30***87	真实	2014-10-10	500000	524346.08	324346.08	4.26%	51.16%	2016-01-09 12:03:53	在线	下载
PENGLI	30***86	真实	2013-05-23	8000	12054.58	12054.58	4.70%	56.42%	2016-01-09 12:03:49	在线	下载
WANGSHIJUN	12***74	模拟	2011-04-21	3000	8174.5	5174.5	3.00%	36.01%	2016-01-09 12:03:40	在线	下载

点击下载，就会弹出文件下载窗口。文件下载千万不可以保持到桌面上，要保存到电脑盘里面

文件下载

您想打开或保存此文件吗？

名称: 3002097.rar
类型: WinRAR 压缩文件
来源: www.c5858.com

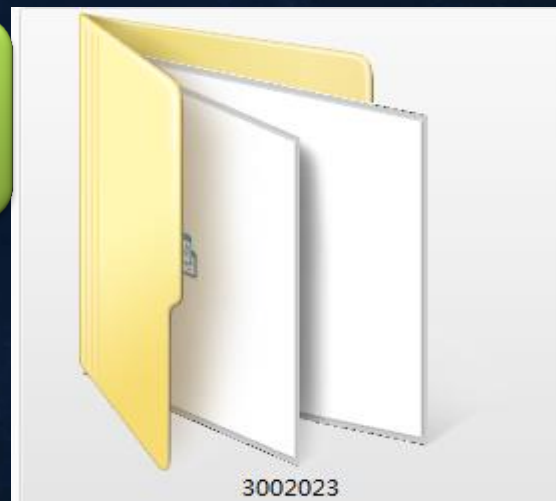
打开 (O) 保存 (S) 取消

来自 Internet 的文件可能对您有所帮助，但某些文件可能会危害您的计算机。如果您不信任其来源，请不要打开或保存该文件。有安全风险？

第八步：解压下载好的信号源



选择下载下来的压缩包，鼠标右键解压出来





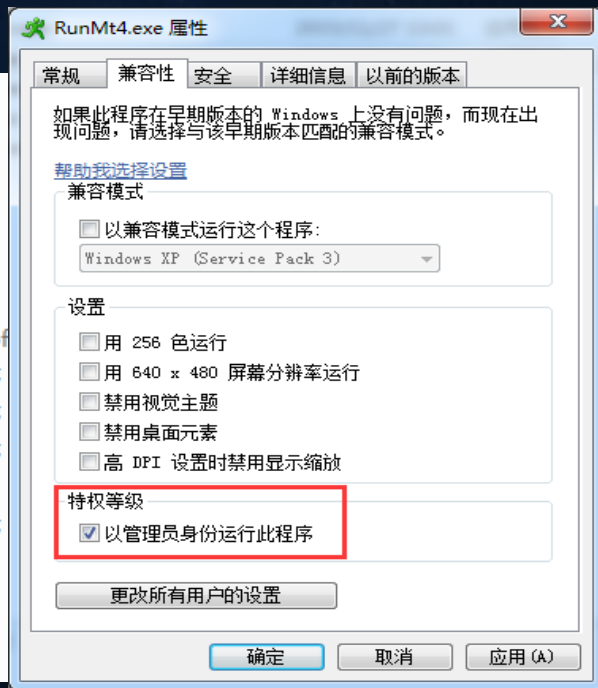
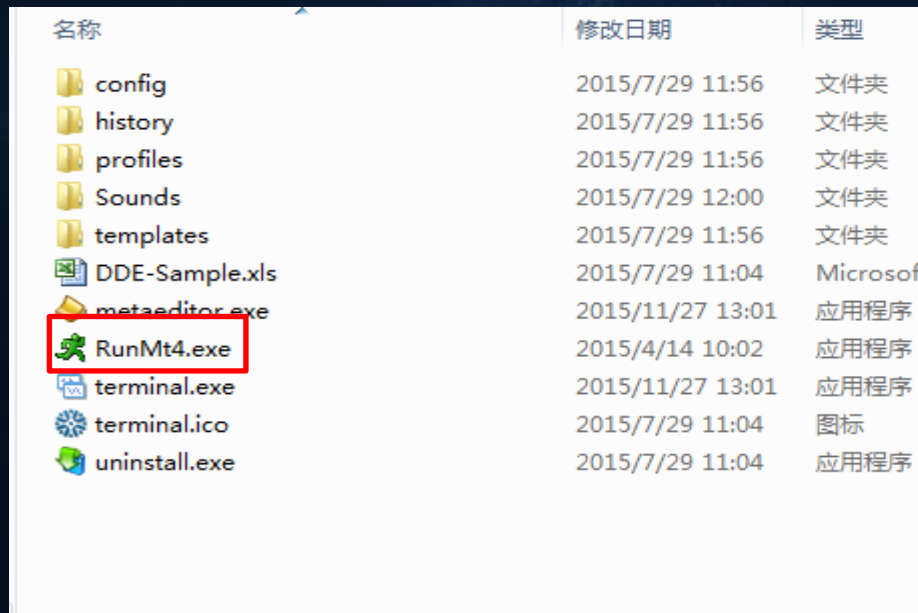
第九步：打开信号源

名称	修改日期	类型	大小
config	2015/7/29 11:56	文件夹	
history	2015/7/29 11:56	文件夹	
profiles	2015/7/29 11:56	文件夹	
Sounds	2015/7/29 12:00	文件夹	
templates	2015/7/29 11:56	文件夹	
DDE-Sample.xls	2015/7/29 11:04	Microsoft Excel ...	10 KB
metaeditor.exe	2015/7/29 13:01	应用程序	8,728 KB
RunMt4.exe	2015/4/14 10:02	应用程序	40 KB
terminal.exe	2015/11/27 13:01	应用程序	12,989 KB
terminal.ico	2015/7/29 11:04	图标	45 KB
uninstall.exe	2015/7/29 11:04	应用程序	424 KB

第一次打开点击绿色图标的启动程序。首次打开会比较慢，请等待

文汇阁专家信号系统使用技巧

1、在win8、win10双击此按钮时  RunMt4.exe ，没有自动登录上交易账户。我们需要点击此按钮  RunMt4.exe 鼠标点击右键，找到属性。然后选择兼容性点击以管理员程序运行此程序。



2、信号源必须下载到电脑的某一个盘符里面，不可以直接下载到电脑桌面上，这样会使信号源打开报错。

3、信号源在打开的时候直接双击  此处即可打开，自动登录。（在以后多次打开时候同样也双击此应用程序打开）

4、信号源账户可以与跟单软件一起使用，作为信号源。



汇阁策略服务平台是上海冉文投资管理有限公司旗下的一个国际化智能软件开发及策略服务机构，主要从事MT4和MT5的程序化易系统软件开发；研发量化交易策略以及账户托管业务。

致力打造智能EA交易策略第三方技术服务品牌。

文汇阁官网：<http://www.fx0808.com>

T: 400-660-1612

QQ/微信: 77405588